

# ANSCHLUSSSCHEMA FÜR TURBOSAR® - MISCHPUMPE PU11 MIT REGELGERÄT TR46.1

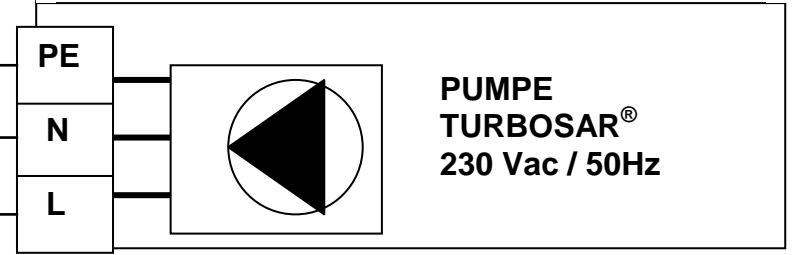
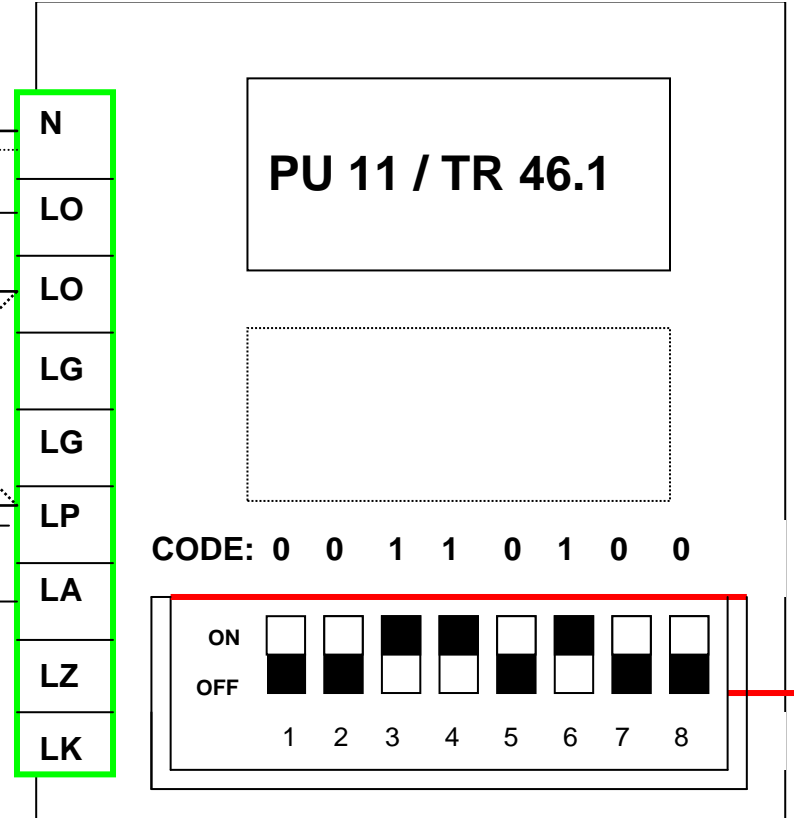
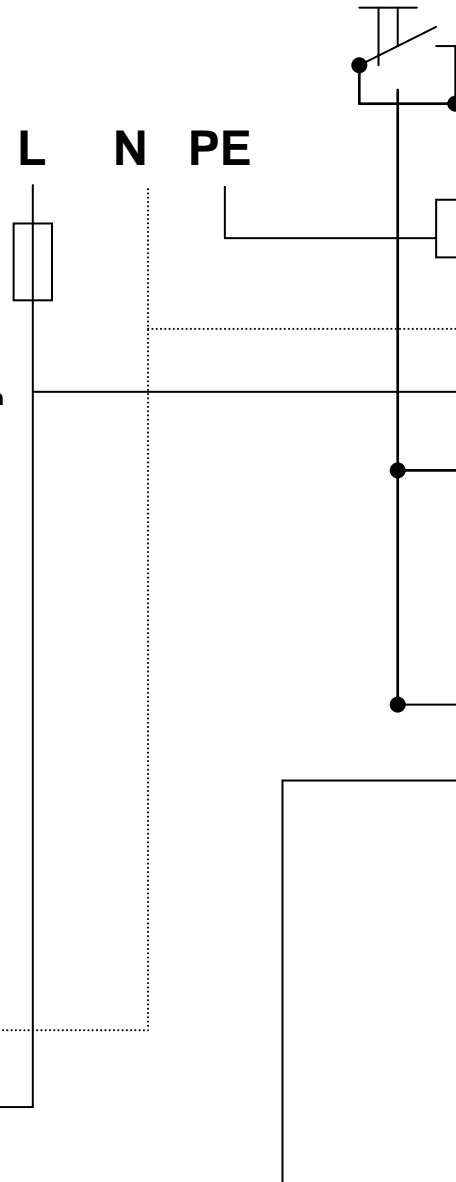
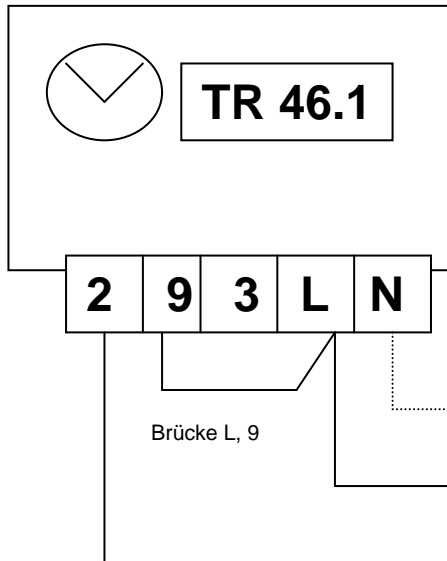
## Abkürzungen:

N = Neutral  
 LO = Phase  
 LG = Réserve / nicht angeschlossen  
 LP = Überwachung Pumpe  
 LA = Stellantrieb AUF  
 LZ = Stellantrieb ZU  
 LK = Überwachung (Zusatzfunktion)

## Legende:

1. LP – Überbrückung – Überwachung Pumpe
2. LA – Überbrückung – Stellantrieb AUF
3. LZ – Überbrückung – Stellantrieb ZU
4. LK – Überbrückung – Ueberwachung / Zusatzfunktion
5. Zuschaltung – Inversbetrieb / Umkehrfunktion AUF / ZU Stellantrieb
6. Zuschaltung – Dämpfung / Regelverhalten
7. Zuschaltung – Manuel 100% AUF
8. Zuschaltung – Manuel 100% ZU

**Sommer – Winterschalter oder Thermostat**  
**Wenn nicht vorhanden: Brücke von LO – LP**  
**erstellen!**



**Anmerkung: Bei Umschaltung von Automat auf Handbetrieb = Code-Schalter 7 + 8 auf ON stellen !**

**CODE 0 = S OFF / CODE 1 = S ON**